



Abejas Industriosas



Ministerio Juvenil
Asociación Venezolana Central



CUADERNO DE TRABAJO

PARA

AVENTUREROS



CLASE JA

ABEJAS INDUSTRIOSAS





ESTE CUADERNO DE TRABAJO PERTENECE

A:

EDAD:

DIRECCIÓN:

CIUDAD:

ESTADO:

NÚMERO TELEFÓNICO:

MIS PAPÁS SE LLAMAN:



REQUISITOS BÁSICOS

I. RESPONSABILIDAD

4. Aprende de memoria y colorea el Voto de los aventureros con los colores que se indican a continuación:

1) **A**=Amarillo 2) **V**=Verde 3) **R**=Rojo 4) **Z**=Azul

Por amor a

A **V** **R** **V** **R** **A** **Z** **V**

Jesús siempre

R **V** **Z** **A** **V** **Z** **A** **R** **V** **R** **A** **V**

haré lo mejor.

Z **R** **A** **V** **Z** **R** **A** **V** **Z** **A** **R** **V**

Firma del consejero. _____ Fecha. _____

B. Completa la ley de los Aventureros.

LEY

LA LEY DE LOS AVENTUREROS ME MANDA:

- SER O _____
- SER P _____
- SER L _____
- SER B _____
- SER R _____
- SER A _____
- SER U _____
- SER A _____
- SER C _____
- SER R _____

II. REFUERZO

c. Leer un libro de historias bíblicas (Bellas Historias de la Biblia, Mis amigos de la Biblia u otro)

1) Título del libro que leíste _____

2) Menciona algunos de los personajes bíblicos involucrados en las historias

(El director del club o consejero definirá qué libro se leerá durante el programa)

Firma del Consejero (a) _____ Fecha _____

MI DIOS

I. JESÚS ME SALVA

A. Enumera los siguientes cuadros del 1 al 6 mostrando el orden en el cual ocurrieron.

<input data-bbox="326 527 431 611" type="checkbox"/> <p>JESÚS SE BAUTIZÓ</p> 	<input data-bbox="889 527 995 611" type="checkbox"/> <p>INICIO DEL PECADO</p> 
<input data-bbox="326 951 431 1035" type="checkbox"/> <p>JESÚS MURIÓ</p> 	<input data-bbox="889 951 995 1035" type="checkbox"/> <p>JESÚS VIENE OTRA VEZ</p> 
<input data-bbox="326 1377 431 1461" type="checkbox"/> <p>LA CREACIÓN</p> 	<input data-bbox="889 1377 995 1461" type="checkbox"/> <p>JESÚS ME CUIDA HOY</p> 

B. Escribe algo de la historia del cuadro que más te gustó:

(Tu consejero te ayudará)

II. JESÚS ME HABLA A TRAVÉS DE LA BIBLIA

A. BIBLIA I



1) ¿Tienes Biblia? (Marca con una X según sea el caso)

SI

NO

2) Indica a continuación qué "sí" y qué "no" es correcto en la manera de tratar la Biblia:

<input type="checkbox"/> 	<input type="checkbox"/> 	<input type="checkbox"/>
<input type="checkbox"/> 	<input type="checkbox"/> 	<input type="checkbox"/>


3) El primer libro de la Biblia es _____

¿Quién lo escribió? _____


4) El último libro de la Biblia es _____

¿Quién lo escribió? _____


5) Colorea los dibujos después de haber escuchado qué sucedió en la vida de los siguientes personajes bíblicos:



ZAQUEO



LÁZARO



6) Busca en la Biblia los siguientes textos y escribe en la línea lo que te enseñan de Jesús.
Memoriza dos versículos de ellos.

JUAN 3:16


SALMO 91:11

JUAN 14:3


SALMO 23:1

7) Dibuja en los siguientes espacios algunas de las cosas que Dios hizo en cada día de la creación:


1




2



3



4	5	6
<div style="display: flex; justify-content: center; align-items: center;">  7 </div>		

Especialidad de Biblia I terminada. Firma del consejero (a) _____ Fecha. _____

III. JESÚS ME CUIDA

A. Dedicar una semana para mostrar tu gratitud a Dios a través de la oración:

Domingo	Lunes	Martes	Miércoles	Jueves	Viernes	Sábado
Por mis padres	Por mi salud	Por Jesús	Por los alimentos	Por el vestido	Por su cuidado	Por su amor

B. Preguntar a tres personas por qué oran y escribir sus respuestas.

Primera persona	Segunda persona	Tercera persona

YO MISMO

I. SOY ESPECIAL

A. Colorea y recorta los dibujos de la sección recortable-1 que muestran a diferentes personas que cuidan de ti y pégalas dentro en los espacios de abajo.

A large rounded rectangle with a thick black border, divided into four equal quadrants by a vertical line and a horizontal line. The quadrants are empty, intended for pasting cutouts of people who care for the user.

II. MIS DECISIONES

A. Identifica los siguientes sentimientos:



B. Soy feliz cuando: (marca con una "X")

- 1) Muestro gratitud
- 2) Tengo celos
- 3) Soy bondadoso (a)
- 4) Comparto la alegría
- 5) Muestro simpatía a alguien
- 6) Tengo compasión por los demás
- 7) Soy vengativo (a)


Si

No

—
—
—
—
—
—
—

—
—
—
—
—
—
—





III. CUIDO MI CUERPO
A. ESPECIALIDAD EN SALUD.




1) Completa el texto de 1a. de Corintios 6:19,20 y apréndelo de memoria:

"¿O ignoráis que vuestro _____ es templo del _____
_____, el cual está en vosotros, el cual tenéis de _____
y que no sois vuestros?. Porque habéis sido _____ por precio: glorificad,
pues, a Dios en vuestro _____ y en vuestro _____, los
cuales son de Dios". (Los pasajes fueron sacados de la versión Reina-Valera 1960)

2) Colorea los cuatro grupos de alimentos básicos a continuación.

<p>Vegetales y Frutas</p> 	<p>Pan y Cereales</p> 
<p>Proteínas</p> 	<p>Lácteos</p> 

3) Mi salud es importante.




Necesito ejercicio porque:



Necesito tomar agua porque:



Necesito aire fresco y sol porque:

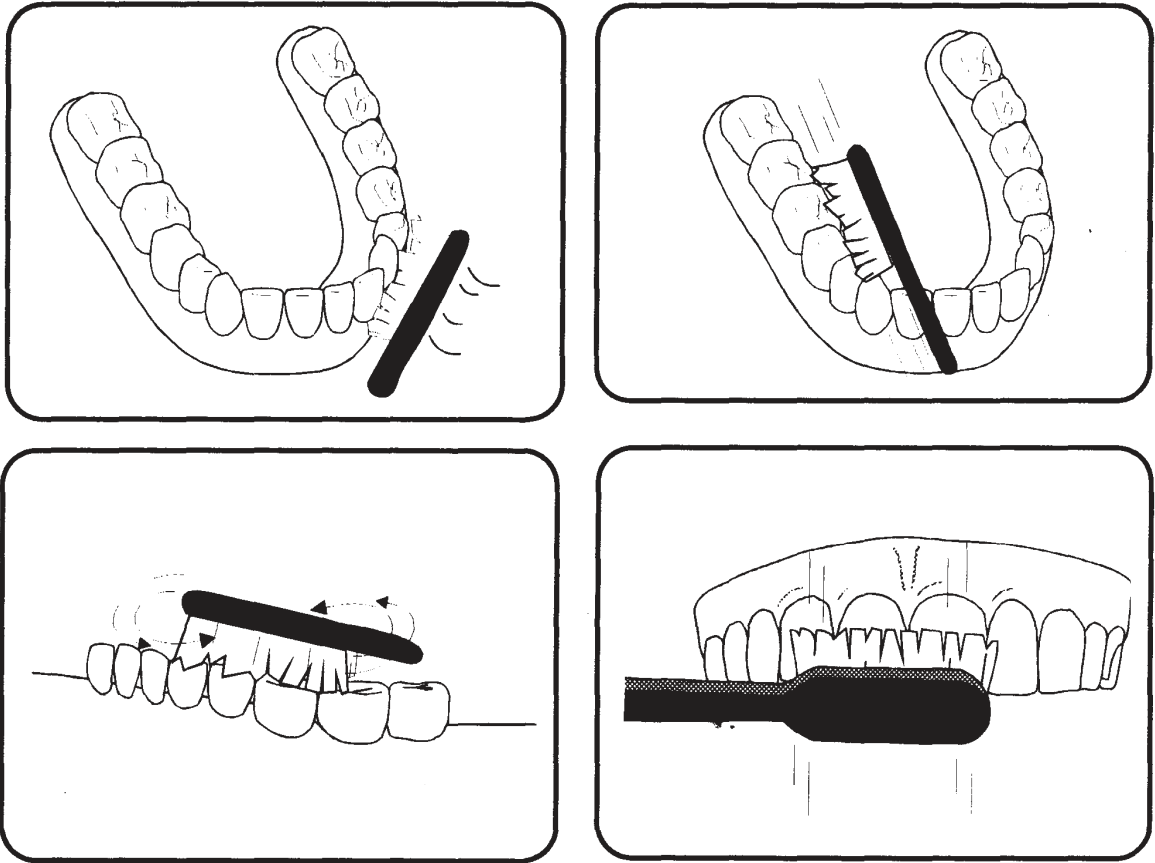


Necesito descansar porque:

4) Durante una semana, con la ayuda de tus padres, anota las horas que duermes:

Domingo	Lunes	Martes	Miércoles	Jueves	Viernes	Sábado
hrs.	hrs.	hrs.	hrs.	hrs.	hrs.	hrs.

5) Con la ayuda de tu consejero (a) aprende la manera correcta de cepillarte los dientes:



6) Menciona tres cosas que pueden destruir tu salud:

1. _____
2. _____
3. _____

Especialidad en Salud terminada. Firma del Consejero (a) _____ Fecha. _____

MI FAMILIA


I. TENGO UNA FAMILIA

- A. Recorta y colorea de la sección recortable-2 las figuras que muestren a las personas que forman una familia y pégalas en los espacios siguientes:

II. MI FAMILIA ES VALIOSA

A. ¿Qué dice Exodo 20:12 acerca de tus padres?


B. ¿Qué puedes hacer para mostrar amor a tu familia? (Escribe dentro de los corazones y colorea-los).



III. MI FAMILIA ME ENSEÑA A CUIDARME

A. ESPECIALISTA EN SEGURIDAD.

1) ¿Qué puedes hacer cuando hay un incendio?



2) Reglas de seguridad: Colorea los cuadros y marca con una "X" al niño que está equivocado.



EL CLIMA



1. Jugar en la nieve sin ropa adecuada



2. Usar paraguas bajo la lluvia



3. Jugar bajo la lluvia




4. Abrigarse en días fríos


CON LAS PERSONAS



5. Aceptar invitaciones de extraños



6. Visitar un enfermo




7. Aceptar dulces de extraños



8. Insinuaciones de extraños

3) Colorea los cuadros y dialoga con tu consejero (a) lo que se debe hacer en caso de:



INUNDACIÓN



RAYOS Y TRUENOS



4) Revisa cuidadosamente los alrededores de tu casa y anota qué cosas pueden convertirse en un peligro para un niño.

1. _____

2. _____

3. _____

4. _____

5) Con la ayuda de tu consejero (a) haz un cartel mostrando una situación peligrosa y lo que puedes hacer para corregirla.

Para el consejero

Fecha en que se calificó el cartel _____

7) Marca con una "X" SI o NO según corresponda a cada una de las siguientes situaciones:

SITUACIÓN

	SI	NO
1. Jugar con cuchillos es sumamente peligroso	___	___
2. Puedes refrescarte con la lluvia mientras caen rayos	___	___
3. Puedes confiar en personas desconocidas	___	___
4. Puedes jugar saltando la barda de la escuela	___	___
5. Debes arreglar los toma corrientes descompuestos	___	___
6. Es bueno detenerse, ver y oír antes de cruzar la calle	___	___
7. Debes evitar jugar con fuego	___	___
8. Puedes usar medicamentos al jugar "al doctor"	___	___
9. Una tabla recargada en la pared es peligrosa	___	___
10. Es peligroso jugar detrás de los carros	___	___

Especialidad Especialista en Seguridad terminada.

Firma del Consejero(a) _____ Fecha _____

MI MUNDO

I. EL MUNDO DE LOS AMIGOS



A. ¿Quién es un amigo?

B. ¿Por qué piensas que Jesús es un buen amigo?

II. EL MUNDO DE OTRAS PERSONAS

A. Escribe sobre el trabajo que la gente hace en la iglesia.


PASTOR



MAESTRA DE ESCUELA SABÁTICA



DIÁCONOS




DIRECTOR (A) DE AVENTUREROS



B. Escribe a continuación algunas maneras como tú puedes ayudar en la iglesia:

III. EL MUNDO DE LA NATURALEZA



A. AMIGO DE LOS ANIMALES.

1) Participa con tu unidad en el cuidado de una mascota por cuatro semanas (perrito, gatito, pájaro u otro):

¿Qué le diste de comer? _____

¿Qué le distes de tomar? _____

¿Te gustó tener esta experiencia? _____

2) Identifica tres tipos de pájaros. Pega dentro de los cuadros una estampa de cada uno.

--	--	--

3) Identifica tres razas de perros. Consigue estampas y pégalas dentro de los siguientes cuadros:

--	--	--

4) Identifica a dos razas de gatos. Consigue una estampa de cada uno y pégalas dentro de los cuadros.

--	--

5) En compañía de tu consejero (a) visita uno de los siguientes lugares y anota todo lo que veas:

Zoológico Aviario Perrera Un corral Tienda de mascotas

¿Otro? _____

¿Qué cosas viste allí?



6) Participa con tu unidad en una actividad que consista en alimentar animalitos. Por ejemplo: palomas en un parque, pecesitos en un río o estanque, etc.

¿Qué tipos de animales alimentaste? _____

7) Participa en el juego llamado "el zoológico".

El juego llamado "el zoológico" consiste en formar varios grupos con la misma cantidad de integrantes. El director dice nombres de animales que son adoptados por cada participante. A la voz de "ya" todos comienzan a gritar el nombre que les tocó o a imitar el ruido característico del animal que representa. Al final estarán reunidos todos los que tienen el mismo nombre (ejemplo: todos los leones en un grupo, todos los conejos en otro grupo, etc.).

Especialidad Amigo de los Animales terminada. Firma del Consejero (a) _____ Fecha. _____

Sección de Doctrina



Lámpara es a mis pies tu palabra, y
lumbre a mi camino Salmos 119:105



Jesús es nuestro amigo

1. El mejor amigo es: _____ (Juan 15:14, 15).

2. Jesús fue un niño como tú y "crecía" en:

A _____

B _____

C _____ (Lucas 2:52).



3. ¿Se interesaba en los niños? _____ (Mateo 19:14).

4. La máxima prueba de amistad de Jesús para nosotros es que El
_____ por nosotros (Juan 15:13).

Esta lección me enseña que:

A. El Señor Jesús quiere ser nuestro mejor amigo. Aunque nosotros sintamos pena de ir a El, no importa, porque nos acepta como somos.

B. Jesús fue un niño como nosotros, amaba a Dios y era respetuoso con los mayores.

C. Jesús amaba a todos los niños y deseaba tenerlos cerca para conversar con ellos y bendecirlos.

D. Fue tan grande el amor de Jesús por nosotros que dio su vida para salvarnos.



Tenemos un padre amante

1. Jesús dijo que los niños deben llamar a Dios como su:
_____ (Mateo 6:9).
2. ¿Qué promesa tienen los niños acerca del cuidado de Dios?
_____ (Salmo 27:10).
3. La Biblia nos dice nuestro Dios es Creador porque el creó: Los
_____ y la _____ (Génesis 1:1).
4. Dios mira a los niños como sus:
_____ (1 Juan 3:1).

Esta lección me enseña que:




- A. Jesús quiere que llamemos a Dios como nuestro Padre y que vayamos a El siempre.
- B. El amor de Dios por los niños es tan grande, que aunque todos lo olviden y lo dejen, El siempre está listo para yudarlos.
- C. Dios, nuestro Padre celestial, es el Creador de todas las cosas: El mundo, las plantas, los animales y la corona de la creación, es decir, el hombre.
- D. Dios se considera como nuestro padre y mira a los niños como sus hijos.

UNA CARTA DE JESUS PARA NOSOTROS



1. La Biblia fue inspirada por: _____ (2 Samuel 23:2).

2. El personaje central de la Biblia es: _____  (Juan 5:39).

3. La Biblia se compara con una: _____  (Salmos 119:105).

4. La Biblia nos ayuda porque nos:

(2 Timoteo 3:16).

5. Reciben una gran bendición los que hacen dos cosas con la Biblia:

_____ y _____. (Apocalipsis 1:3).

Esta lección me enseña que:

- A. Las personas que escribieron la Biblia fueron inspiradas por el Espíritu de Dios.
- B. La Biblia tiene como Héroe Central a nuestro Señor Jesús. Por eso se nos invita a estudiarla todos los Días.
- C. La Biblia es como una lámpara que alumbra el camino de los niños, para que sepan lo que deben hacer y cómo obtener la salvación.
- D. La Biblia es el libro más importante y más útil para el cristiano.
- E. Dios promete una gran bendición a los que leen y oyen sus palabras registradas en la Biblia.




HABLANDO CON



JESÚS

1. ¿Cuánto se puede lograr a través de la oración?
_____ (Santiago 5:16).
2. La Biblia nos enseña que debemos orar varias veces al día.
¿Cuántas veces al menos? _____ (Salmo 55:17).
3. ¿La oración más provechosa es la que haces en público o en secreto? _____ (Mateo 6:6).
4. La Biblia nos enseña que si pedimos a Dios él nos _____ (Mateo 7:7).

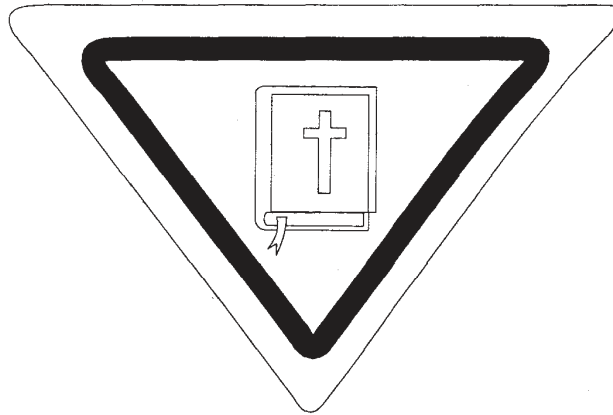
Esta lección me enseña que:



- A. La oración es un poder muy grande cuando obedecemos a Dios.
- B. Debemos orar a lo menos tres veces al día, como lo hacía el rey David.
- C. La oración más provechosa para el cristiano es la que hace a solas con Dios, hablándole con toda confianza como a un padre o a un amigo.
- D. El Señor siempre oye y contesta las oraciones de los niños y de los grandes.


BIBLIA I

Pinta el fondo, la cruz y las hojas color blanco; y la Biblia roja




AMIGO DE LOS ANIMALES

Pinta todo el fondo rojo



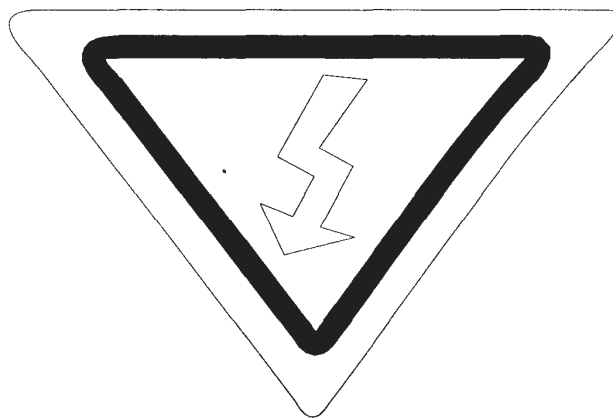
ESPECIALISTA EN SALUD

Pinta el fondo amarillo y la manzana roja



ESPECIALISTA DE SEGURIDAD


Pinta el fondo amarillo y la flecha roja



Sección recortable-1 Para pegar en la página número 9




Papá y Mamá



Doctor




Agente de tránsito




Maestra


Sección recortable-2 Para pegar en la página número 14




Papá y Mamá



Abuelitos



Hermanos



Tios

Certificamos

que:

Ha completado satisfactoriamente los requisitos de la clase de Abejas Industriosas



Dir. Club de Aventureros

Líder Juvenil de la A.V.C.

Fecha