



CONSTRUCTOR



Ministerio Juvenil


Asociación Venezolana Central



CUADERNO DE TRABAJO

PARA

AVENTUREROS



CLASE JA

CONSTRUCTORES





ESTE CUADERNO DE TRABAJO PERTENECE

A:

EDAD:

DIRECCIÓN:

CIUDAD:

ESTADO:

NÚMERO TELEFÓNICO:

MIS PAPÁS SE LLAMAN:



REQUISITOS BÁSICOS

I. Responsabilidad

A) Escribe el Voto de los Aventureros y apréndelo de memoria.

VOTO

B) En el siguiente espacio escribe su **SIGNIFICADO**:

c) Repite de memoria la Ley de los Aventureros y escribe cada uno de sus mandamientos:

LA LEY DE LOS AVENTUEROS ME MANDA:

Ser _____
Ser _____
Ser _____
Ser _____
Ser _____
Ser _____
Ser _____
Ser _____
Ser _____
Ser _____

II. REFUERZO

A. Leer un libro sobre historia de la iglesia.


Título del libro: _____

Número de páginas leídas: _____

(El Consejero (a) definirá que libro se leerá durante el programa)

Nombre y Firma del Consejero (a) _____ Fecha _____

B. Escribe en las líneas de abajo los nombres de algunos personajes sobresalientes leídos en el libro:



MI DIOS

1. SU PLAN PARA SALVARME.

A. Recorta las figuras de la sección recortable-1 y pégalas en los cuadros en el orden histórico en que ocurrieron. Comenta con tu consejero (a) algo sobre cada una de esas historias.





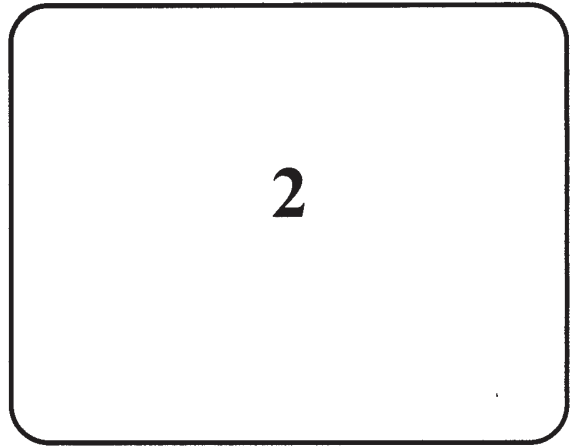

1

2

3


4

B. Recorta de la sección recortable-2 las figuras que ilustran la vida de Pablo, pégalas de manera organizada en los cuadros y cuéntasela a un grupo de amigos o a tus padres.



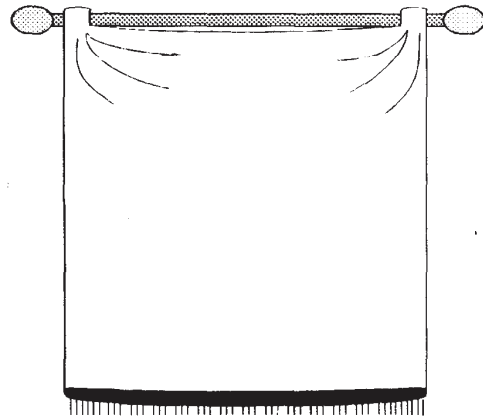

II. SU MENSAJE PARA MÍ

A. BIBLIA II.



1) Tener la especialidad Biblia I y portarla en la banda.

2) Menciona las dos partes en que se divide la Biblia:



3) Escribe en los espacios los nombres de los libros conocidos como "Los Evangelios" en el orden en que se encuentran en la Biblia:



M _____



M _____



L _____



J _____

4) Cuenta las siguientes historias a un grupo de niños y escribe lo que más te gustó acerca de ellas, (colorea los dibujos).


DAVID Y JONATHÁN



ABRAHAM E ISAAC



NOE Y EL DILUVIO




EL LLAMADO DE SAMUEL




5) Solo ó en compañía de tu unidad lee los primeros nueve capítulos del Génesis.
Después contesta las siguientes preguntas:

¿EN QUÉ CAPÍTULO SE HABLA DE LA CREACIÓN?



¿EN QUÉ CAPÍTULO SE HABLA DE LA CREACIÓN DE LA MUJER?



¿EN QUÉ CAPÍTULO SE HABLA DE LAS OFRENDAS DE CAÍN Y ABEL?



¿EN QUÉ CAPÍTULO SE HABLA DE LA DESOBEDIENCIA DEL HOMBRE?



6) Escribe, memoriza y explica a tu consejero lo que entiendes de los siguientes tres versículos:

JUAN 1:12

HECHOS 16:31

GÁLATAS 3:26

Especialidad de Biblia II terminada. Firma del Consejero(a) _____ Fecha _____

III. SU PODER EN MI VIDA

A. Con la ayuda de tu consejero(a), elije una semana especial para orar y estudiar tu Biblia de manera regular. Sigue repitiendo esta experiencia.

Días:	Domingo	Lunes	Martes	Miércoles	Jueves	Viernes	Sábado
Ora para:	Agradecer por la vida	Agradecer por tus padres	Agradecer por el vestido	Pedir fuerzas contra la tentación	Pedir perdón por las ofensas cometidas	Pedir la bendición de Dios para ti	Agradecer por la salvación
Lee:	Salmo 139:13	Proverbios 6:20	Mateo 6:28 y 29	Santiago 1:12	Lucas 11:4	1 Pedro 3:8 y 9	1 Corintios 15:57

B. Pregunta a tres personas de la iglesia por qué están agradecidas de pertenecer a Jesús.

<p>YO ESTOY AGRADECIDO(A) DE PERTENECER A JESÚS PORQUE</p>


<p>YO ESTOY AGRADECIDO(A) DE PERTENECER A JESÚS PORQUE</p>

<p>YO ESTOY AGRADECIDO(A) DE PERTENECER A JESÚS PORQUE</p>

YO MISMO


I. SOY ESPECIAL

- A. Recorta de revistas algunas figuras que ilustren cosas que puedes hacer para servir a Dios y a otros, y pégalas dentro del cuadro.



II. PUEDO HACER DECISIONES INTELIGENTES





A. ANALISTA DE COMUNICACIÓN.



1) Con la ayuda de tu consejero(a) explica qué son "Los Medios Publicitarios" y dibuja cuatro ejemplos en los cuadros de abajo.

LOS MEDIOS PUBLICITARIOS SON:

EJEMPLOS:



2) Comenta con tu consejero(a) los tres principios registrados en Filipenses 4:8 que nos ayudan a formar buenos hábitos de lectura, de lo que vemos y escuchamos.

1 _____

2 _____

3 _____

3) Durante dos semanas apunta las cosas que ves en la TV o en la calle, las cosas que lees y la música que escuchas.


EN LA PRIMER SEMANA:

Vi:	Leí:	Escuché:

EN LA SEGUNDA SEMANA:

Vi:	Leí:	Escuché:

4) En compañía de un adulto ve un programa de televisión, comenta con él las cosas buenas y las cosas malas que viste, y escríbelas dentro de los cuadros:



COSAS POSITIVAS

COSAS NEGATIVAS

5) En compañía de un adulto haz una lista de programas de TV que se pueden ver:

6) Completa la siguiente historia:

*La pura verdad

¿Cumpliste tus tareas escolares? -Pregunta la mamá a Sarita quien corre afuera a jugar.

-¡Sí, mamá! -contesta con voz insegura.

La madre examina cuidadosamente los cuadernos de su hijita y ve una suma inconclusa y un dibujo que más parece un borrón que dibujo.

-¡Sarita, ven!

Y de nuevo Sarita dibuja y concluye la suma. Entonces podrá jugar.

Pero, a su buena madre le preocupa mucho que su nena mienta.

Por la noche, la mamá llama a su hijita para orar juntas y en su oración dijo:

Tomada y adaptada de el libro "El zapatito de charol" de Otilia Peverini de Ampuero.

III. PUEDO CUIDAR MI CUERPO

A) TEMPERANCIA.



- 1) Lee, comenta y descubre con tu consejero(a) el mensaje principal de 1 Corintios 6:19,20 y 1 Corintios 3:17.


EL MENSAJE PRINCIPAL DE ESTOS TEXTOS ES:


- 2) Bajo la dirección de tu consejero (a) escribe el significado de:


ABUSO DE DROGAS

TEMPERANCIA

3) Comenta con tu unidad los efectos del tabaco, el alcohol y otras drogas.








4) Participa en un pequeño diálogo animando a otros a decir "NO" a los vicios.

5) Haz un dibujo en contra del fumar, de las drogas o del alcohol.



6) Platica con dos personas que viven felices sin fumar, usar drogas o tomar alcohol y pregúntales por qué no usan esas cosas:


LA PRIMERA PERSONA ME DIJO QUE NO USA ESAS COSAS PORQUE
LA SEGUNDA PERSONA ME DIJO QUE NO USA ESAS COSAS PORQUE

Especialidad de Temperancia terminada. Firma del Consejero(a) _____ Fecha _____

MI FAMILIA

I. TENGO UNA FAMILIA

A. Escribe por qué el tener una familia te hace feliz.




B. Menciona la historia de dos familias de la Biblia:

LA FAMILIA DE

Y

C. Escribe a continuación tres maneras de como puedes expresar amor a tu familia:

III. MI FAMILIA ME ENSEÑA A CUIDARME



A. MAYORDOMO SABIO.

1) Escribe tres características de un mayordomo sabio:

1


2

3




2) Menciona un texto de la Biblia que diga quién es el dueño de todo lo que hay sobre la tierra:

3) Explica con pocas palabras Malaquías 3:8-10.



4) Colorea los siguientes dibujos que muestran algunas de las cosas que se pueden hacer con tu ofrenda de Escuela Sabática y comenta con tu consejero(a) cada una de ellas.



5) Escucha la historia bíblica de la viuda y su pequeña ofrenda.



6) Un mayordomo sabio cuidará de sus pertenencias porque:

Especialidad de Mayordomo Sabio terminada. Firma del Consejero(a) _____ Fecha _____

MI MUNDO

I. EL MUNDO DE LOS AMIGOS

A. Junto con tu unidad visita a una persona anciana ofrécele tu amistad y llévale un obsequio.

B. Escribe a continuación el nombre de la persona a quien le ofreciste tu amistad:

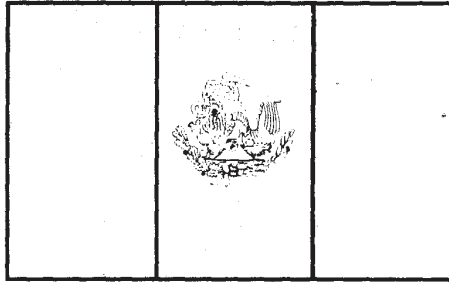
II. EL MUNDO DE OTRAS PERSONAS

A. Repite de memoria las dos primeras estrofas del Himno Nacional Mexicano y explica su significado.

Explicación del Himno Nacional Mexicano

The image shows musical notation for the first two stanzas of the Mexican National Anthem. It begins with a large treble clef on the left. To its right are two horizontal lines representing the first two staves of music. Below these are two more empty horizontal lines. At the bottom right, there is a small snippet of musical notation on a five-line staff, showing a treble clef and several notes with stems, representing the beginning of the anthem's melody.

B. Colorea la Bandera Nacional Mexicana, escribe lo que significa cada color.



COLOR

SIGNIFICADO

C) Describe el escudo Nacional que se encuentra en el centro de la Bandera.

D) La capital de tu País es:

E) El Nombre del Presidente de tu país es:

II. EL MUNDO DE LA NATURALEZA

A. FLORES




- 1) Dibuja, recorta de revistas o consigue estampas de diez flores diferentes.
Colócalas dentro de los siguientes cuadros.

Nombre: _____	Nombre: _____
Nombre: _____	Nombre: _____
Nombre: _____	Nombre: _____

Nombre: _____	Nombre: _____
Nombre: _____	Nombre: _____

2) Lo que atrae a las abejas e insectos a las flores es:

3) Lo que las abejas extraen de las flores es:



4) Las semillas de las flores son esparcidas de tres maneras:


5) Menciona cómo puedes ayudar a proteger las flores silvestres.


6) Lleva un ramo de flores a tu mamá o a una persona por quien sientes aprecio.

La persona a quien le entregué el ramo fue:



7) Con la ayuda de tu consejero(a) haz dos separadores de Biblia usando pétalos de flores secas. Usa uno en tu Biblia y pega el otro dentro del siguiente cuadro:



8) Cooperar con tu unidad en la elaboración de un arreglo floral y colóquenlo en un lugar especial de la iglesia un sábado por la mañana. 

Especialidad de Flores terminada. Firma del Consejero(a) _____ Fecha _____

Sección de Doctrina




Lámpara es a mis pies tu palabra, y
lumbre a mi camino Salmos 119:105



EL CUMPLEAÑOS DE JESUS

1. ¿En qué día se terminó la obra de la creación? _____ (Génesis 2:2).
2. ¿Cuál es el cuarto mandamiento de la ley de Dios? _____ (Éxodo 20:8-11).
3. ¿Qué día de la semana guardaba Jesús mientras estuvo en la tierra? _____ (Lucas 4:16).
4. ¿A quién debemos obedecer sobre cualquier cosa? _____ (Hechos 5:29).
5. Es una señal de que amamos y obedecemos a Dios: _____ (Ezequiel 20:20).

**ESTA
LECCIÓN ME
ENSEÑA
QUE:**



A. El sábado fue creado por Dios al principio del mundo. El mismo Salvador descansó el sábado, no porque estuviera cansado, sino para darnos ejemplo.

B. En la tabla de la santa ley que se refiere a nuestros deberes con Dios, está el cuarto mandamiento que claramente establece la santidad del sábado y lo que debemos y no debemos hacer.

C. Nuestro Señor Jesús, cumplía toda la santa Ley de Dios y por lo tanto guardaba el día sábado, nosotros debemos hacer lo que Jesús hacía.

D. El cristiano verdadero obedece a Dios en primer lugar. El sábado fue ordenado por Dios. El domingo por los hombres. ¿A quién obedecer? Por supuesto, a Dios.

E. El guardar el sábado es una señal de que amamos y obedecemos al Señor porque somos sus hijos amados.

LA IGLESIA DE JESÚS



1. La iglesia de Jesús está edificada sobre: _____ (Efesios 2:20).
2. Algunos de los cargos que Jesús instituyó en la iglesia son: (Efesios 4:11).

3. ¿Qué invitación hace Jesús a sus hijos para que haya lo necesario en su iglesia? Malaquías 3:10 _____ (Malaquías 3:10).
4. Dos características de la iglesia de Jesús son:
_____ y _____
(Apocalipsis 12:1).
5. La forma de ingresar a la iglesia es a través del:
_____ (Hechos 2:4).

Esta lección me enseña que:

- A. La iglesia fue edificada por nuestro Señor Jesucristo, sobre los apóstoles y profetas, pero Jesús siempre es el principal fundamento.
- B. El Señor instituyó los cargos para dirigir a la iglesia de manera efectiva.
- C. La décima parte de nuestras entradas es de Dios y se usan para el sostén de la iglesia. Si nosotros somos fieles con Dios, nos bendecirá hasta que sobreabunde.
- D. La iglesia verdadera de Jesús guarda los mandamientos y tiene el espíritu de profecía.
- E. El bautismo es la forma de ingresar como miembro de la iglesia del Señor.

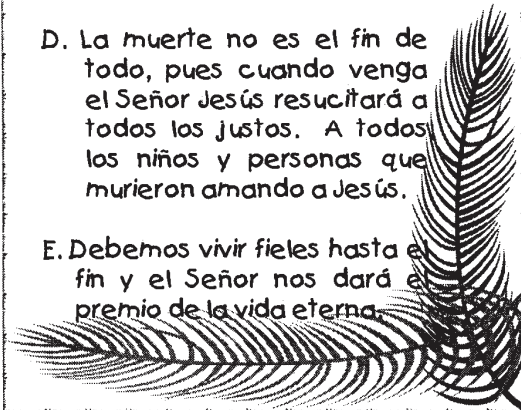
JESÚS TRIUNFA SOBRE LA MUERTE



1. El Creador de la vida es: _____ (Génesis 1:26).
2. Cuando una persona muere ¿a dónde se va el polvo y a dónde el espíritu de vida? (Eclesiastés 12:7).
El polvo a la _____
El espíritu a _____
3. ¿Con qué experiencia comparó Jesús a la muerte?
_____. (Juan 11:11).
4. ¿Qué sucederá con todos los muertos que en vida amaron a Jesús cuando este venga? _____ (1 Tesalonicenses 4:16).
5. ¿Qué nos dará el Señor si somos fieles hasta la muerte?
_____. (Apocalipsis 2:10).

Esta lección me enseña que:

- A. El Creador de la vida es Dios.
- B. La muerte es la separación del cuerpo y el espíritu de vida que Dios le había dado.
- C. El Señor considera la muerte como un sueño reparador.
- D. La muerte no es el fin de todo, pues cuando venga el Señor Jesús resucitará a todos los justos. A todos los niños y personas que murieron amando a Jesús.
- E. Debemos vivir fieles hasta el fin y el Señor nos dará el premio de la vida eterna.



SIGUIENDO EL EJEMPLO DE JESÚS



1. Al ver la gente los cambios ocurridos en los discípulo descubrían que habían estado con: _____ (Hechos 4:13).
2. ¿Para gloria de quién debemos hacer todas las cosas?:
_____ (1 Corintios 10:31).
3. ¿De quién es templo nuestro cuerpo? _____
(1 Corintios 6:19).
4. ¿Quién debe ser el ejemplo a seguir de los aventureros?
_____ (1 Pedro 2:21).
5. ¿Qué fue lo que hizo Enoc para ir al cielo?
_____ (Génesis 5:24).

ESTA LECCIÓN ME ENSEÑA QUE:

- A. Los apóstoles habían asimilado las enseñanzas de Jesús de tal manera que ahora se daban cuenta que habían estado con Jesús.
- B. Todo lo que hacemos, incluso la comida y la bebida, glorifican o denigran el nombre de Jesús.
- C. El cuerpo es templo de Dios, por lo tanto, hay que preservarlo de todo lo malo y perjudicial para la salud.
- D. En todas las cosas que hago o digo, debo seguir el ejemplo de Jesús.
- E. Aunque vivía en medio de gente perversa, Enoc caminó con Dios hasta que fue llevado al cielo. Nosotros también podemos caminar con Jesús.



SER BAPTIZADOS COMO JESÚS

1. ¿Qué hizo Jesús para dejarnos ejemplo?
_____ (Mateo 3:13).
2. Todos los cristianos deben ser bautizados en nombre de: (Mateo 28:19).


3. ¿Es el bautismo indispensable para la salvación? _____ (Marcos 16:16).
4. ¿Qué don especial se recibe a través del bautismo?
_____ (Hechos 2:38).
5. ¿Cuál fue la invitación que Jesús hizo a Leví Mateo?
_____ (Mateo 9:9).

Esta lección me enseña que:

- A. Nuestro Señor Jesús se bautizó para darnos ejemplo de lo que debemos hacer.
- B. El Señor Jesús dio la orden de bautizar a todos los creyentes. Debe ser en el nombre del Padre, del Hijo y del Espíritu Santo.
- C. El bautismo es indispensable para la salvación.
- D. Para bautizarse es necesario arrepentirse de los pecados. Luego del bautismo el Señor envía el Espíritu Santo que toma posesión de nuestra vida.
- E. El Señor Jesús nos llama a seguirle. Mateo siguió al Señor y fue uno de sus discípulos.

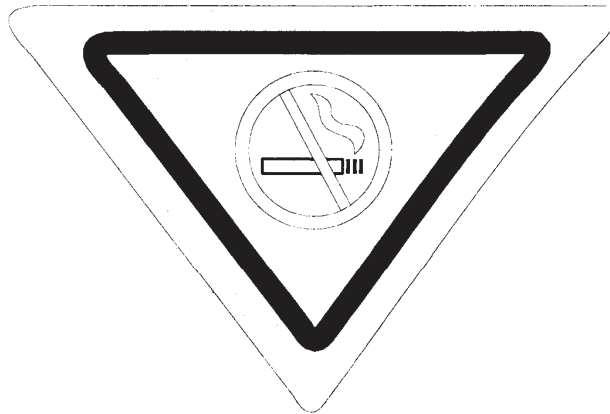
ANALISTA DE COMUNICACION

Pinta el fondo gris y el dibujo azul



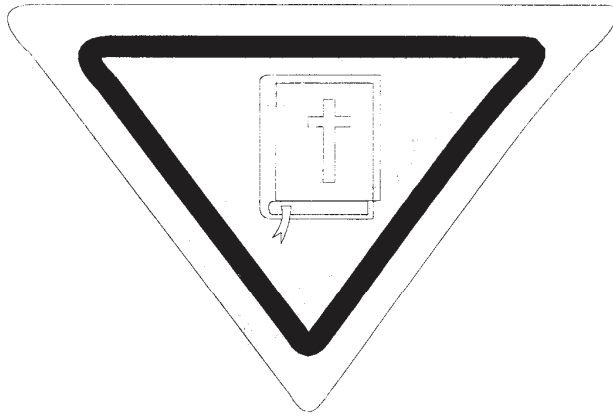
TEMPERANCIA

Pinta el fondo blanco y el dibujo rojo




BIBLIA II

Pinta el fondo, la cruz y las hojas rojo y la Biblia blanca




FLORES

Pinta el fondo amarillo y la flor roja



MAYORDOMO SABIO

Pinta el fondo azul






Elena G. de White.



MARTÍN LUTERO





Yo mismo



Pablo

Sección recortable -2 Mi Dios página 5



Certificamos

que:

Ha completado satisfactoriamente los requisitos de la clase de Constructor



Dir. Club de Aventureros

Líder Juvenil de la A.V.C.

Fecha